

Jegyzőkönyvi kivonat
a Székesfehérvári Többcélú Kistérségi Társulás Társulási Tanácsa
2018. június 4. napján 11.00 órai kezdettel tartott nyílt megismételt ülése jegyzőkönyvéből

A Székesfehérvári Többcélú Kistérségi Társulás Társulási Tanácsa a 2018. június 4. napján 11.00 órai kezdettel tartott nyílt megismételt ülésén 9 igen szavazattal, ellenszavazat és tartózkodás nélkül meghozta az alábbi határozatot:

Székesfehérvári Többcélú Kistérségi Társulás Társulási Tanácsa
20/2018. (VI. 4.) határozata
Székesfehérvári Többcélú Kistérségi Társulás
2017. évi zárszámadásáról

Székesfehérvári Többcélú Kistérségi Társulás Társulási Tanácsa a Székesfehérvári Többcélú Kistérségi Társulás 2017. évi költségvetésének zárszámadásáról szóló határozatának elfogadására vonatkozó javaslatot megvitatta és az alábbi határozatot hozta:

Székesfehérvári Többcélú Kistérségi Társulás Társulási Tanácsa (továbbiakban: Társulási Tanács) az államháztartásról szóló 2011. évi CXCV. törvény 91. §-a alapján a Székesfehérvári Többcélú Kistérségi Társulás 2017. évi zárszámadásáról az alábbi határozatot hozta:

I. A határozat hatálya kiterjed

Székesfehérvári Többcélú Kistérségi Társulás (továbbiakban: Társulás) zárszámadására.

A 2017. évi zárszámadás bevételei és kiadásai

A Társulási Tanács a 2017. évi zárszámadás:

a) Költségvetési bevételét

167 749 000 Ft, azaz Egyszázhatvanhétmillió-hétszáznegyvenkilencezer forint eredeti előirányzatban;

166 940 310 Ft, azaz Egyszázhatvanhatmillió-kilencszáznegyvenezer-háromszáztíz forint módosított előirányzatban állapítja meg, és

166 939 187 Ft, azaz Egyszázhatvanhatmillió-kilencszázharminckilencezer-egyszáznyolcvanhét forint teljesítéssel hagyja jóvá.

b) Költségvetési kiadását

167 749 000 Ft, azaz Egyszázhatvanhétmillió-hétszáznegyvenkilencezer forint eredeti előirányzatban;

172 965 000 Ft, azaz Egyszázhetvenkettőmillió-kilencszázhatvanötezer forint módosított előirányzatban állapítja meg, és

172 658 122 Ft, azaz Egyszázhetvenkettőmillió-hatszázötvennyolcezer-egyszázhuszonkettő forint teljesítéssel hagyja jóvá.

c) Költségvetési egyenlegét (továbbiakban: Hiányát)

0 Ft, azaz Nulla forint eredeti előirányzatban;

6 024 690 Ft, azaz Hatmillió-huszonnégyezer-hatszázkilencven forint módosított előirányzatban állapítja meg, és

5 718 935 Ft, azaz Ötmillió-hétszáztizennyolcezer-kilencszázharmincöt forint teljesítéssel hagyja jóvá.

d) Hiányának finanszírozásra szolgáló

Előző év működési célú költségvetési maradványának igénybevétele

0 Ft, azaz Nulla forint eredeti előirányzatban;

6 024 690 Ft, azaz Hatmillió-huszonnégyezer-hatszázkilencven forint módosított előirányzatban állapítja meg, és

6 024 690 Ft, azaz Hatmillió-huszonnégyezer-hatszázkilencven forint teljesítéssel hagyja jóvá.

II. A 2017. évi zárszámadás szerkezete

- (1) A Társulás 2017. évi költségvetési bevételeinek teljesítését a határozat 1. melléklete, kiadásainak teljesítését a határozat 2. melléklete tartalmazza.
- (2) Az önkormányzatok által fizetett működési előleg hozzájárulásokat a határozat 3. melléklete tartalmazza.
- (3) A költségvetési és finanszírozási egyenleg összegét működési és felhalmozási cél szerinti bontásban a határozat 4. melléklete tartalmazza.
- (4) A Társulás 2017. évi mérlegét a határozat 5. melléklete, a Társulás 2017. évi eredménykimutatását a határozat 6. melléklete tartalmazza.
- (5) A Társulás 2017. évi maradványát a határozat 7. melléklete mutatja be részletesen. A Társulási Tanács a Társulás 2017. évi kötelezettségvállalással terhelt maradványát 0 Ft-ban, 2017. évi szabad maradványát 305 755 Ft-ban állapítja meg.
- (6) A Társulás összevont, forgalomképeség szerinti vagyon kimutatását a határozat 8. melléklete tartalmazza.
- (7) A 2017. évi korlátozottan forgalomképes ingatlanok vagyonelemtárát a határozat 9. melléklete tartalmazza.
- (8) A Társulás nemzeti vagyonba tartozó befektetett eszközeinek 2017. december 31-ei összetételét a határozat 10. melléklete, a Társulás eszközeinek 2017. december 31-ei állományát a határozat 11. melléklete, a Társulás forrásainak 2017. december 31-ei állományát a határozat 12. melléklete tartalmazza.
- (9) A Társulás nemzeti vagyonba tartozó befektetett eszközeinek összevont értékcsökkenését, az elhasználandó eszközök pótlására fordított kiadásokat, valamint az eszközök elhasználódási fokának alakulását a határozat 13. melléklete mutatja be.
- (10) A Társulás 2017. évi pénzeszközei változását a határozat 16. melléklete tartalmazza.


II. Vegyes rendelkezések


- (1) A Társulási Tanács a Társulás által ellátott feladatok után fizetett 2017. évi működési költség-hozzájárulás végleges elszámolását a Társulási Megállapodás VIII/15.6. pontja alapján – a határozat 14 - 15. mellékleteiben szereplő összegekben – elfogadja.
- (2) A Társulási Tanács a munkaszervezet 2017. évi munkájáról készített tájékoztatót tudomásul veszi.
- (3) A Társulási Tanács felkéri a munkaszervezeti feladatokat ellátó Székesfehérvár Megyei Jogú Város Polgármesteri Hivatalának jegyzőjét, hogy az (1) pontban rögzített elszámolás alapján legkésőbb 2018. június 10. napjáig készítse el és küldje meg a 2017. I. félévi működési költség-előleg hozzájárulásból számított beszámítási és fizetési kötelezettségek kimutatását a tagi önkormányzatok részére annak érdekében, hogy a 2018. június 15. napjáig valamennyi tagi önkormányzat a beszámításának, illetve a fizetési kötelezettségének eleget tehesen. A Társulási Tanács felkéri a munkaszervezeti feladatokat ellátó Székesfehérvári Megyei Jogú Város Polgármesteri Hivatalának jegyzőjét, hogy az elkészített kimutatás alapján a 2018. I. félévre vonatkozó beszámításon felüli összegek a 2018. II. félévi működési előleg hozzájárulás befizetési kötelezettségeibe beszámításra kerüljenek.
- (4) Ezen határozat az elfogadását követő napon lép hatályba.
- (5) Hatályát veszti:
 1. Székesfehérvári Többcélú Kistérségi Társulás 2017. évi költségvetéséről szóló 4/2017. (II. 16.) határozata, valamint a


2. Székesfehérvári Többcélú Kistérségi Társulás 2017. évi költségvetéséről szóló 4/2017.(II. 16.) határozatának módosításáról szóló 15/2017. (X. 10.) határozata,
 3. Székesfehérvári Többcélú Kistérségi Társulás 2017. évi költségvetéséről szóló 4/2017. (II. 16.) határozatának módosításáról szóló 3/2018. (II. 15.) határozata,
- (6) A Társulási Tanács utasítja a munkaszervezeti feladatokat ellátó Székesfehérvár Megyei Jogú Város Polgármesteri Hivatalának jegyzőjét a szükséges intézkedések megtételére.


Felelős: Dr. Cser-Palkovics András Társulási Tanács elnöke
Dr. Bóka Viktor a munkaszervezeti feladatokat ellátó Székesfehérvár Megyei Jogú Város Polgármesteri Hivatala jegyzője

Határidő: értelemszerűen


/: **Nyikos László** :/
Székesfehérvári Többcélú Kistérségi Társulás
Társulási Tanács
alelnöke




/: **Dr. Bóka Viktor** :/
a munkaszervezeti feladatokat ellátó
Székesfehérvár Megyei Jogú Város
Polgármesteri Hivatalának
jegyzője



Székesfehérvári Töbpcélú Kistérségi Társulás 2017. évi bevételei (Ft-ban)

Megnevezés	Rovat száma	Kötelező feladat				Önként vállalt feladat				Államigazgatási feladat				Összesen			
		Eredeti előirányzat	Módosított előirányzat	Teljesítés	% (teljesítés a módosított előirányzathoz viszonyítva)	Eredeti előirányzat	Módosított előirányzat	Teljesítés	% (teljesítés a módosított előirányzathoz viszonyítva)	Eredeti előirányzat	Módosított előirányzat	Teljesítés	% (teljesítés a módosított előirányzathoz viszonyítva)	Eredeti előirányzat	Módosított előirányzat	Teljesítés	% (teljesítés a módosított előirányzathoz viszonyítva)
1. Működési célú támogatások államháztartáson belülről	B1	162 668 000	161 714 000	161 714 038	100,00	3 146 000	3 146 000	3 146 000	100,00	0	0	0	0,00	165 814 000	164 860 000	164 860 038	100,00
- ebből OEP finanszírozás	B16	111 000 000	109 949 000	109 949 100	100,00	0	0	0	0,00	0	0	0	0,00	111 000 000	109 949 000	109 949 100	100,00
- ebből önkormányzat hozzájárulás	B16	51 668 000	51 765 000	51 764 938	100,00	3 146 000	3 146 000	3 146 000	100,00	0	0	0	0,00	54 814 000	54 911 000	54 910 938	100,00
2. Felhalmozási célú támogatások államháztartáson belülről	B2	0	0	0	0,00	0	0	0	0,00	0	0	0	0,00	0	0	0	0,00
3. Közhatalmi bevételek	B3	0	0	0	0,00	0	0	0	0,00	0	0	0	0,00	0	0	0	0,00
4. Működési bevételek	B4	1 933 000	2 008 000	2 006 838	99,94	2 000	16 310	16 365	100,34	0	0	0	0,00	1 935 000	2 024 310	2 023 233	99,95
- ebből szolgáltatások ellenértéke	B403	84 000	84 000	84 000	100,00	0	0	0	0,00	0	0	0	0,00	84 000	84 000	84 000	100,00
- ebből közvetlen szolgáltatások ellenértéke	B403	1 849 000	1 924 000	1 922 806	99,94	0	0	0	0,00	0	0	0	0,00	1 849 000	1 924 000	1 922 806	99,94
- ebből kamatbevételek	B411	0	0	0	0,00	2 000	1 310	1 271	97,02	0	0	0	0,00	2 000	1 310	1 323	100,99
5. Felhalmozási bevételek	B5	0	0	0	0,00	0	56 000	55 906	99,83	0	0	0	0,00	0	56 000	55 906	99,83
6. Működési célú átvett pénzeszközök	B6	0	0	0	0,00	0	0	0	0,00	0	0	0	0,00	0	0	0	0,00
7. Felhalmozási célú átvett pénzeszközök	B7	0	0	0	0,00	0	0	0	0,00	0	0	0	0,00	0	0	0	0,00
8. Működési költségvetés összesen (1+3+4+6)		164 601 000	163 722 000	163 720 916	100,00	3 148 000	3 162 310	3 162 365	100,00	0	0	0	0,00	167 749 000	166 884 310	166 883 281	100,00
9. Felhalmozási költségvetés összesen (2+5+7)		0	0	0	0,00	0	56 000	55 906	99,83	0	0	0	0,00	0	56 000	55 906	99,83
10. Költségvetési bevételek mindösszesen (8+9)	B1-7.	164 601 000	163 722 000	163 720 916	100,00	3 148 000	3 218 310	3 218 271	100,00	0	0	0	0,00	167 749 000	166 940 310	166 939 187	100,00
I. Hiány (1-2) kimutatása az Áht. szerint		0	-5 590 000	-4 901 019		0	-434 690	-817 916		0	0	0	0	0	-6 024 690	-5 718 935	
1. Költségvetési bevételek mindösszesen		164 601 000	163 722 000	163 720 916		3 148 000	3 218 310	3 218 271		0	0	0	0	167 749 000	166 940 310	166 939 187	
2. Költségvetési kiadások mindösszesen		164 601 000	169 312 000	168 621 935		3 148 000	3 653 000	4 036 187		0	0	0	0	167 749 000	172 965 000	172 658 122	
II. Hiány fedezete		0	5 590 000	4 901 019		0	434 690	817 916		0	0	0	0	0	6 024 690	6 024 690	
3. Előző év működési célú költségvetési maradvány igénybevétele		0	5 590 000	4 901 019		0	434 690	817 916		0	0	0	0	0	6 024 690	6 024 690	
4. Előző évi felhalmozási célú költségvetési maradvány igénybevétele		0	0	0		0	0	0		0	0	0	0	0	0	0	
5. Maradvány igénybevétele (3+4)	B813	0	5 590 000	4 901 019		0	434 690	817 916		0	0	0	0	0	6 024 690	6 024 690	
Egyenleg (1+11)		0	0	0		0	0	0		0	0	0	0	0	0	305 755	

Székesfehérvári Többcélú Kistérségi Társulás 2017. évi kiadásai (Ft-ban)

Megnevezés	Kötelező feladat				Önként vállalt feladat				Állami (államgazdasági) feladat				Összesen				
	Eredeti előirányzat		Módosított előirányzat		Eredeti előirányzat		Módosított előirányzat		Eredeti előirányzat		Módosított előirányzat		Eredeti előirányzat		Módosított előirányzat		
	c.	d.	e.	f=e./d.	g.	h.	i.	j=l/h.	k.	l.	m.	n=m./l.	o=c.+g.+k.	p=l+h+l.	q=e.+i.+m.	x=q./p.	
a.																	
1. Személyi juttatások	0	0	0	0,00	0	0	0	0,00	0	0	0	0	0	0	0	0	0,00
2. Munkaadókat terhelő járulékok és szociális hozzájárulási adó	0	0	0	0,00	0	0	0	0,00	0	0	0	0	0	0	0	0	0,00
3. Dolgozói kiadások	4 969 000	4 919 000	4 918 121	99,98	3 148 000	3 123 000	3 121 753	99,96	0	0	0	0	8 117 000	8 042 000	8 039 874	99,97	
4. Ellátottak pénzbeli juttatásai	0	0	0	0,00	0	0	0	0,00	0	0	0	0	0	0	0	0	0,00
5. Egyéb működési célú kiadások	159 548 000	164 184 000	163 703 814	99,71	0	435 000	914 434	99,88	0	0	0	0	159 548 000	164 619 000	164 618 248	99,99	
- ebből: Egyéb működési célú támogatások államháztartáson belülről	4 800 000	10 487 000	10 007 214	95,42	0	435 000	914 434	99,88	0	0	0	0	4 800 000	10 922 000	10 921 648	99,99	
- ebből: Egyéb működési célú támogatások államháztartáson kívülről	154 748 000	153 697 000	153 696 600	100,00	0	0	0	0,00	0	0	0	0	154 748 000	153 697 000	153 696 600	100,00	
6. Működési költségvetés összesen (1+2+3+4+5)	164 517 000	169 103 000	168 621 935	99,99	3 148 000	3 558 000	4 036 187	113,44	0	0	0	0	167 665 000	172 661 000	172 658 122	99,99	
7. Beruházások	0	0	0	0,00	0	0	0	0,00	0	0	0	0	0	0	0	0	0,00
8. Felújítások	0	0	0	0,00	0	0	0	0,00	0	0	0	0	0	0	0	0	0,00
9. Egyéb felhalmozási célú kiadások	0	0	0	0,00	0	0	0	0,00	0	0	0	0	0	0	0	0	0,00
10. Felhalmozási költségvetés összesen (7+8+9)	0	0	0	0,00	0	0	0	0,00	0	0	0	0	0	0	0	0	0,00
11. Alapirányzatok	84 000	209 000	0	0,00	0	95 000	0	0,00	0	0	0	0	84 000	304 000	0	0,00	
12. Céltartalék	0	0	0	0,00	0	0	0	0,00	0	0	0	0	0	0	0	0	0,00
13. Tartalékok összesen (11+12)	84 000	209 000	0	0,00	0	95 000	0	0,00	0	0	0	0	84 000	304 000	0	0,00	
14. Költségvetési kiadások összesen (6+10+13)	164 601 000	169 312 000	168 621 935	99,59	3 148 000	3 653 000	4 036 187	110,49	0	0	0	0	167 749 000	172 965 000	172 658 122	99,82	
Lezárt előirányzat (6)	0,00	0,00	0,00	0,00	0,00	0,00	0,00	0,00	0,00	0,00	0,00	0,00	0,00	0,00	0,00	0,00	

3. melléklet a 20/2018. (VI. 4.) határozathoz

Az önkormányzatok által 2017. évben fizetett működési előlegek hozzájárulásának alakulása

ÖNKORMÁNYZAT NEGNEVEZÉSE	Állandó népesség (2016. 01. 01.)		Központi orvosi ügyelet		Állandó népesség (2016. 01. 01.)	Kistérségi igazgatási, gazdálkodási és jogi szolgáltatás és munkaszervezeti feladatok		ÖSSZESEN 2017. évi éves előírás településcént	ÖSSZESEN 2017. évi teljesítés	% (teljesítés az előíráshoz viszonyítva)
	fő	2017. évi teljesítés	2017. évi teljesítés	2017. évi teljesítés						
		előírás	előírás	előírás	előírás	fő	előírás	előírás	előírás	előírás
Bakonykúti	142	49 504	49 504	7 983	142	7 983	7 983	57 487	57 487	100,00
Csör	1 913	666 909	666 909	107 543	1 913	107 543	107 543	774 452	774 452	100,00
Iszakszentgyörgy	2 074	723 036	723 036	116 593	2 074	116 593	116 593	839 629	839 629	100,00
Jenő	1 245	434 031	434 031	69 990	1 245	69 990	69 990	504 021	504 021	100,00
Köszáthegy	1 594	555 699	555 699	89 609	1 594	89 609	89 609	645 308	645 308	100,00
Lovásberény	2 677	933 253	933 253	150 492	2 677	150 492	150 492	1 083 745	1 083 745	100,00
Moha	568	198 016	198 016	31 931	568	31 931	31 931	229 947	229 947	100,00
Nádaslادány	1 809	630 652	630 652	101 696	1 809	101 696	101 696	732 348	732 348	100,00
Pátka	1 663	579 754	579 754	93 488	1 663	93 488	93 488	673 242	673 242	100,00
Polgárdi		-	-	388 289	6 907	388 289	388 289	388 289	388 289	100,00
Sárkeresztes	1 556	542 452	542 452	87 473	1 556	87 473	87 473	629 925	629 925	100,00
Sárkeszi	601	209 520	209 520	33 786	601	33 786	33 786	243 306	243 306	100,00
Sárszentmihály	3 103	1 081 764	1 081 764	174 440	3 103	174 440	174 440	1 256 204	1 256 204	100,00
Szabodbattyán	4 648	1 620 381	1 620 381	261 295	4 648	261 295	261 295	1 881 676	1 881 676	100,00
Székesfehérvár	98 753	34 427 180	34 427 180	5 551 564	98 753	5 551 564	5 551 564	39 978 744	39 978 744	100,00
Úrhida	2 499	871 199	871 199	140 486	2 499	140 486	140 486	1 011 685	1 011 685	100,00
Zámoly	2 360	822 741	822 741	132 671	2 360	132 671	132 671	955 412	955 412	100,00
Seregélyes	4 464	1 556 235	1 556 235	250 951	4 464	250 951	250 951	1 807 186	1 807 186	100,00
Csösz	1 061	369 884	369 884	59 646	1 061	59 646	59 646	429 530	429 530	100,00
Tác	1 709	595 790	595 790	96 074	1 709	96 074	96 074	691 864	691 864	100,00
ÖSSZESEN	134 439	46 868 000	46 868 000	7 946 000	141 346	7 946 000	7 946 000	54 814 000	54 814 000	100,00

Székesfehérvári Többcélú Kistérségi Társulás 2017. évi költségvetési és finanszírozási egyenlegének összege
működési és felhalmozási cél szerinti bontásban (Ft-ban)

MEGNEVEZÉS	Eredeti előirányzat	Módosított előirányzat	Teljesítés
Működési költségvetési kiadások			
Stenótyú jutalmak	0	0	0
Munkaadókat terhelő járulékok és szociális hozzájárulási adó	0	0	0
Dologi kiadások	8 117 000	8 042 000	8 039 874
Ellátottak pénzbeli juttatásai	0	0	0
Egyéb működési célú kiadások	159 348 000	164 619 000	164 618 248
Tartalékok	84 000	304 000	0
Működési költségvetési kiadások összesen:	167 749 000	172 965 000	172 658 122

Működési finanszírozási kiadások			
Központi, irányító szervi támogatás	0	0	0
Működési finanszírozási kiadások összesen:	0	0	0

MEGNEVEZÉS	Eredeti előirányzat	Módosított előirányzat	Teljesítés
Működési költségvetési kiadások			
Felhalmozási költségvetési kiadások	0	0	0
Beruházások	0	0	0
Felújítások	0	0	0
Egyéb felhalmozási célú kiadások	0	0	0
Felhalmozási költségvetési kiadások összesen:	0	0	0

Felhalmozási finanszírozási kiadások			
Központi, irányító szervi támogatás	0	0	0
Felhalmozási finanszírozási kiadások összesen:	0	0	0

Költségvetési kiadások összesen:	167 749 000	172 965 000	172 658 122
---	--------------------	--------------------	--------------------

Finanszírozási kiadások összesen:	0	0	0
--	----------	----------	----------

MEGNEVEZÉS	Eredeti előirányzat	Módosított előirányzat	Teljesítés
Működési költségvetési bevételek			
Működési célú támogatások államháztartáson belülről	165 814 000	164 860 000	164 860 058
Közvetlen bevételek	0	0	0
Működési bevételek	1 935 000	2 024 310	2 023 223
Működési célú áruveti pénzeszközök	0	0	0
Működési költségvetési bevételek összesen:	167 749 000	166 884 310	166 883 281

Működési finanszírozási bevételek			
Központi, irányító szervi támogatás	0	0	0
Működési finanszírozási bevételek összesen:	0	0	0

Működési finanszírozási bevételek kiadások egyenlege	0	0	0
---	----------	----------	----------

MEGNEVEZÉS	Eredeti előirányzat	Módosított előirányzat	Teljesítés
Működési költségvetési bevételek			
Felhalmozási célú támogatások bevételei államháztartáson belülről	0	0	0
Felhalmozási bevételek	0	56 000	55 906
Felhalmozási célú áruveti pénzeszközök	0	0	0
Felhalmozási költségvetési bevételek összesen:	0	56 000	55 906

Felhalmozási finanszírozási bevételek			
Központi, irányító szervi támogatás	0	0	0
Felhalmozási finanszírozási bevételek kiadások egyenlege	0	0	0

Felhalmozási bevételek kiadások egyenlege	0	56 000	55 906
--	----------	---------------	---------------

Költségvetési bevételek kiadások egyenlege	167 749 000	166 940 310	166 939 187
---	--------------------	--------------------	--------------------

Finanszírozási bevételek kiadások egyenlege	0	6 024 690	6 024 690
--	----------	------------------	------------------

Egyenleg	0	0	305 755
-----------------	----------	----------	----------------

5. melléklet a 20/2018. (VI. 4.) határozathoz

2017. évi mérleg (Ft-ban)

Eszközök	Előző év	Módosítások	Tárgyév
A, NEMZETI VAGYONBA TARTOZÓ BEFEKTETETT ESZKÖZÖK	65 548 982	0	63 614 482
I. Immateriális javak	0		0
II. Tárgyi eszközök	65 548 982		63 614 482
III. Befektetett pénzügyi eszközök	0		0
IV. Koncesszióba, vagyonkezelésbe adott eszközök	0		0
B, NEMZETI VAGYONBA TARTOZÓ FORGÓESZKÖZÖK	0	0	0
I. Készletek	0		0
II. Értékpapírok	0		0
C, PÉNZESZKÖZÖK	13 955 184	0	8 236 223
I. Lekötött bankbetétek	0		0
II. Pénztárak, csekkek, betétkönyvek	0		0
III. Forintszámlák	13 955 184		8 236 223
IV. Devizaszámlák	0		0
D, KÖVETELÉSEK	90	0	144 582
I. Költségvetési évben esedékes követelések	90		144 582
II. Költségvetési évet követően esedékes követelések	0		0
III. Követelés jellegű sajátos elszámolások	0		0
E, EGYÉB SAJÁTOS ESZKÖZOLDALI ELSZÁMOLÁSOK	0	0	-4 094
F, AKTÍV IDŐBELI ELHATÁROLÁSOK	0	0	0
ESZKÖZÖK ÖSSZESEN (=A+B+C+D+E+F)	79 504 256	0	71 991 193

Források	Előző év	Módosítások	Tárgyév
G, SAJÁT TŐKE	78 922 483	0	71 438 601
I. Nemzeti vagyon induláskori értéke	115 314 129		115 314 129
II. Nemzeti vagyon változásai	0		0
III. Egyéb eszközök induláskori értéke és változásai	45 680 468		45 680 468
IV. Felhalmozott eredmény	-62 964 744		-82 072 114
V. Eszközök értékhelyesbítésének forrása	0		0
VI. Mérleg szerinti eredmény	-19 107 370		-7 483 882
H, KÖTELEZETTSÉGEK	581 773	0	552 592
I. Költségvetési évben esedékes kötelezettségek	0		0
II. Költségvetési évet követően esedékes kötelezettségek	581 746		552 591
III. Kötelezettség jellegű sajátos elszámolások	27		1
I, KINCSTÁRI SZÁMLAVEZETÉSSSEL KAPCSOLATOS ELSZÁMOLÁSOK	0	0	0
J, PASSZÍV IDŐBELI ELHATÁROLÁSOK	0	0	0
FORRÁSOK ÖSSZESEN (=G+H+I+J+K)	79 504 256	0	71 991 193

Székesfehérvári Többcélú Kistérségi Társulás 2017. évi eredménykimutatása (Ft-ban)

Sorszám	Megnevezés	Előző időszak	Módosítások	Tárgyidőszak
01	I. Tevékenység nettó eredményszemléletű bevétele	1 801 844	0	2 151 298
02	II. Aktivált saját teljesítmények értéke	0	0	0
03	III. Egyéb eredményszemléletű bevételek	155 894 034	0	164 915 964
04	IV. Anyagjellegű ráfordítások	6 505 163	0	6 914 233
05	V. Személyi jellegű ráfordítások	0	0	0
06	VI. Értékcsökkenési leírás	1 953 072	0	1 934 500
07	VII. Egyéb ráfordítások	168 388 693	0	165 703 734
08	A, TEVÉKENYSÉGEK EREDMÉNYE (=01±02+03-04-05-06-07)	-19 151 050	0	-7 485 205
09	VIII. Pénzügyi műveletek eredményszemléletű bevételei	43 680	0	1 323
10	IX. Pénzügyi műveletek ráfordításai	0	0	0
11	B, PÉNZÜGYI MŰVELETEK EREDMÉNYE (=09-10)	43 680	0	1 323
12	C, SZOKÁSOS EREDMÉNY (=±A±B)	-19 107 370	0	-7 483 882
13	X. Rendkívüli eredményszemléletű bevételek	0	0	0
14	XI. Rendkívüli ráfordítások	0	0	0
15	D, RENDKÍVÜLI EREDMÉNY	0	0	0
16	E, MÉRLEG SZERINTI EREDMÉNY (=±C±D)	-19 107 370	0	-7 483 882

Székesfehérvári Többcélú Kistérségi Társulás
2017. évi maradványkimutatása (Ft-ban)

Sorszám	Eszközök	
01.	Alaptevékenység költségvetési bevételei	166 939 187
02.	Alaptevékenység költségvetési kiadásai	172 658 122
03.	Alaptevékenység költségvetési egyenlege (=01-02)	-5 718 935
04.	Alaptevékenység finanszírozási bevételei	6 024 690
05.	Alaptevékenység finanszírozási kiadásai	0
06.	Alaptevékenység finanszírozási egyenlege (=04-05)	6 024 690
07.	Alaptevékenység maradványa (=±03±06)	305 755
08.	Vállalkozási tevékenység költségvetési bevételei	0
09.	Vállalkozási tevékenység költségvetési kiadásai	0
10.	Vállalkozási tevékenység költségvetési egyenlege (=08-09)	0
11.	Vállalkozási tevékenység finanszírozási bevételei	0
12.	Vállalkozási tevékenység finanszírozási kiadásai	0
13.	Vállalkozási tevékenységi finanszírozási egyenlege (=11-12)	0
14.	Vállalkozási tevékenység maradványa (=±10±13)	0
15.	Összes maradvány (=07+14)	305 755
16.	Alaptevékenység kötelezettségvállalással terhelt maradványa	0
17.	Alaptevékenység szabad maradványa (=07-16)	305 755
18.	Vállalkozási tevékenységet terhelő befizetési kötelezettség (=14*0,1)	0
19.	Vállalkozási tevékenység felhasználható maradványa (=14-18)	0

Székesfehérvári Többcélú Kistérségi Társulás összevont vagyongkimutatása (Ft-ban)

ESZKÖZÖK	2016.	2017.
A) NEMZETI VAGYONBA TAROZÓ BEFEKTETETT ESZKÖZÖK	65 548 982	63 614 482
I. Immateriális javak	0	0
<i>Ebből:</i>		
<i>Forgalomképtelen törzsvagyon</i>	<i>0</i>	<i>0</i>
<i>Korlátozottan forgalomképes vagyon</i>	<i>0</i>	<i>0</i>
<i>Üzleti vagyon</i>	<i>0</i>	<i>0</i>
II. Tárgyi eszközök	65 548 982	63 614 482
1. Ingatlanok és a kapcsolódó vagyoni értékű jogok	64 496 949	62 847 879
<i>Ebből:</i>		
<i>Forgalomképtelen törzsvagyon</i>	<i>0</i>	<i>0</i>
<i>Korlátozottan forgalomképes vagyon</i>	<i>64 496 949</i>	<i>62 847 879</i>
<i>Üzleti vagyon</i>	<i>0</i>	<i>0</i>
2. Gépek, berendezések, felszerelések, járművek	1 052 033	766 603
<i>Ebből:</i>		
<i>Forgalomképtelen törzsvagyon</i>	<i>0</i>	<i>0</i>
<i>Korlátozottan forgalomképes vagyon</i>	<i>1 052 033</i>	<i>766 603</i>
<i>Üzleti vagyon</i>	<i>0</i>	<i>0</i>
3. Tenyészállatok	0	0
<i>Ebből:</i>		
<i>Forgalomképtelen törzsvagyon</i>	<i>0</i>	<i>0</i>
<i>Korlátozottan forgalomképes vagyon</i>	<i>0</i>	<i>0</i>
<i>Üzleti vagyon</i>	<i>0</i>	<i>0</i>
4. Beruházások, felújítások	0	0
<i>Ebből:</i>		
<i>Forgalomképtelen törzsvagyon</i>	<i>0</i>	<i>0</i>
<i>Korlátozottan forgalomképes vagyon</i>	<i>0</i>	<i>0</i>
<i>Üzleti vagyon</i>	<i>0</i>	<i>0</i>
5. Tárgyi eszközök érték helyesítése	0	0
<i>Ebből:</i>		
<i>Forgalomképtelen törzsvagyon</i>	<i>0</i>	<i>0</i>
<i>Korlátozottan forgalomképes vagyon</i>	<i>0</i>	<i>0</i>
<i>Üzleti vagyon</i>	<i>0</i>	<i>0</i>
III. Befektetett pénzügyi eszközök	0	0
1. Tartós részesedések	0	0
<i>Ebből:</i>		
<i>Forgalomképtelen törzsvagyon</i>	<i>0</i>	<i>0</i>
<i>Korlátozottan forgalomképes vagyon</i>	<i>0</i>	<i>0</i>
<i>Üzleti vagyon</i>	<i>0</i>	<i>0</i>
2. Tartós hitelviszonyt megtestesítő értékpapírok	0	0
<i>Ebből:</i>		
<i>Forgalomképtelen törzsvagyon</i>	<i>0</i>	<i>0</i>
<i>Korlátozottan forgalomképes vagyon</i>	<i>0</i>	<i>0</i>
<i>Üzleti vagyon</i>	<i>0</i>	<i>0</i>
3. Befektetett pénzügyi eszközök érték helyesítése	0	0
<i>Ebből:</i>		
<i>Forgalomképtelen törzsvagyon</i>	<i>0</i>	<i>0</i>
<i>Korlátozottan forgalomképes vagyon</i>	<i>0</i>	<i>0</i>
<i>Üzleti vagyon</i>	<i>0</i>	<i>0</i>
IV. Koncesszióba, vagyonkezelésbe adott eszközök	0	0
1. Koncesszióba, vagyonkezelésbe adott eszközök	0	0
<i>Ebből:</i>		
<i>Forgalomképtelen törzsvagyon</i>	<i>0</i>	<i>0</i>
<i>Korlátozottan forgalomképes vagyon</i>	<i>0</i>	<i>0</i>
<i>Üzleti vagyon</i>	<i>0</i>	<i>0</i>
2. Koncesszióba, vagyonkezelésbe adott eszközök érték helyesítése	0	0
<i>Ebből:</i>		
<i>Forgalomképtelen törzsvagyon</i>	<i>0</i>	<i>0</i>
<i>Korlátozottan forgalomképes vagyon</i>	<i>0</i>	<i>0</i>
<i>Üzleti vagyon</i>	<i>0</i>	<i>0</i>

B) NEMZETI VAGYONBA TARTOZÓ FORGÓESZKÖZÖK	0	0
I. Készletek	0	0
<i>Ebből:</i>		
<i>Forgalomképtelen törzsvagyon</i>	<i>0</i>	<i>0</i>
<i>Korlátozottan forgalomképes vagyon</i>	<i>0</i>	<i>0</i>
<i>Üzleti vagyon</i>	<i>0</i>	<i>0</i>
II. Értékpapírok	0	0
<i>Ebből:</i>		
<i>Forgalomképtelen törzsvagyon</i>	<i>0</i>	<i>0</i>
<i>Korlátozottan forgalomképes vagyon</i>	<i>0</i>	<i>0</i>
<i>Üzleti vagyon</i>	<i>0</i>	<i>0</i>
C) PÉNZESZKÖZÖK	13 955 184	8 236 223
<i>Ebből:</i>		
<i>Forgalomképtelen törzsvagyon</i>	<i>0</i>	<i>0</i>
<i>Korlátozottan forgalomképes vagyon</i>	<i>0</i>	<i>0</i>
<i>Üzleti vagyon</i>	<i>13 955 184</i>	<i>8 236 223</i>
D) KÖVETELÉSEK	90	144 582
<i>Ebből:</i>		
<i>Forgalomképtelen törzsvagyon</i>	<i>0</i>	<i>0</i>
<i>Korlátozottan forgalomképes vagyon</i>	<i>0</i>	<i>0</i>
<i>Üzleti vagyon</i>	<i>90</i>	<i>144 582</i>
E) EGYÉB SAJÁTOS ELSZÁMOLÁSOK	0	-4 094
<i>Ebből:</i>		
<i>Forgalomképtelen törzsvagyon</i>	<i>0</i>	<i>0</i>
<i>Korlátozottan forgalomképes vagyon</i>	<i>0</i>	<i>-4 094</i>
<i>Üzleti vagyon</i>	<i>0</i>	<i>0</i>
F) AKTÍV IDŐBELI ELHATÁROLÁSOK	0	0
<i>Ebből:</i>		
<i>Forgalomképtelen törzsvagyon</i>	<i>0</i>	<i>0</i>
<i>Korlátozottan forgalomképes vagyon</i>	<i>0</i>	<i>0</i>
<i>Üzleti vagyon</i>	<i>0</i>	<i>0</i>
ESZKÖZÖK ÖSSZESEN	79 504 256	71 991 193

FORRÁSOK		
G) SAJÁT TŐKE	78 922 483	71 438 601
I. Nemzeti vagyon induláskori értéke	115 314 129	115 314 129
II. Nemzeti vagyon változásai	0	0
III. Egyéb eszközök induláskori értéke és változásai	45 680 468	45 680 468
IV. Felhalmozott eredmény	-62 964 744	-82 072 114
V. Eszközök érték helyesbítésének forrása	0	0
VI. Mérleg szerinti eredmény	-19 107 370	-7 483 882
H) KÖTELEZETTSÉGEK	581 773	552 592
I. Költségvetési évben esedékes kötelezettségek	0	0
II. Költségvetési évet követően esedékes kötelezettségek	581 746	552 591
III. Kötelezettség jellegű sajátos elszámolások	27	1
I) KINCSTÁRI SZÁMLAVEZETÉSSSEL KAPCSOLATOS ELSZÁMOLÁSOK	0	0
J) PASSZÍV IDŐBELI ELHATÁROLÁSOK	0	0
FORRÁSOK ÖSSZESEN	79 504 256	71 991 193

9. melléklet a 20/2018. (VI. 4.) határozathoz

Székesfehérvári Többcélú Kistérségi Társulás 2017. évi
korlátozottan forgalomképes ingatlanok vagyoneleltára

Ssz.	Helyrajzi szám	Ingatlan jellege	Megnevezés	Település	Utca	Házszám	Tertület (m ²)	Becsült érték Ft	Bruttó érték Ft
17	8249/A/3	rendelői és egyéb helyiségek	Orvosok Háza	Székesfehérvár	Seregélyesi	17.	244		82 460 238

**Kimutatás a Székesfehérvári Többcélú Kistérségi Társulás nemzeti vagyonba tartozó befektetett eszközeinek összetételéről
2017. december 31-én (Ft-ban)**

Cím	INTÉZMÉNY	Nettó érték									
		c.	Tárgyi eszközök				h.	i.	Koncesszióba, vagyonkezelésbe adott eszközök		
			d.	e.	f.	g.			j.	k.	
a.	b.	Immateriális javak	Ingatlanok és a kapcsolódó vagyoni értékű jogok	Gépek, berendezések, felszerelések, járművek	Tenyész állatok	Beruházások, felújítások	Tárgyeszközök értékhelyesbítése	Befektetett pénzügyi eszközök	Koncesszióba, vagyonkezelésbe adott eszközök	Koncesszióba, vagyonkezelésbe adott eszközök értékhelyesbítése	
1.	Székesfehérvári Többcélú Kistérségi Társulás	0	62 847 879	766 603	0	0	0	0	0	0	0

Kimutatás a Székesfehérvári Többcélú Kistérségi Társulás eszközeiről
2017. december 31-én (Ft-ban)

NEMZETI VAGYONBA TARTOZÓ BEFEKTETETT ESZKÖZÖK	NEMZETI VAGYONBA TARTOZÓ FORGÓESZKÖZÖK		PÉNZESZKÖZÖK	KÖVETELÉSEK	EGYÉB SAJÁTOS ESZKÖZOLDALI ELSZÁMOLÁSOK	AKTÍV IDŐBELI ELHATÁROLÁSOK	ESZKÖZÖK ÖSSZESEN
	Készletek	Értékpapírok					
c.	d.	e.	f.	g.	h.	i.	j.
63 614 482	0	0	8 236 223	144 582	-4 094	0	71 991 193

**Kimutatás a Székesfehérvári Többcélú Kistérségi Társulás forrásairól
2017. december 31-én (Ft-ban)**

Cím	INTÉZMÉNYEK	SAJÁT TŐKE	KÖTELEZETTSÉGEK			KINCSTÁRI SZÁMLAVEZETÉSEL KAPCSOLATOS ELSZÁMOLÁSOK	PASSZÍV IDŐBELI ELHATÁROLÁSOK	FORRÁSOK ÖSSZESEN
			Költségvetési évben esedékes kötelezettségek	Költségvetési évet követően esedékes kötelezettségek	Kötelezettség jellegű sajátos elszámolások			
a.	b.	c.	d.	e.	f.	g.	h.	i.
1.	Székesfehérvári Többcélú Kistérségi Társulás	71 438 601	0	552 591	1	0	0	71 991 193

**Kimutatás a Székesfehérvári Többcélú Kistérségi Társulás nemzeti vagyomba tartozó befektetett eszközeinek
összevont értéksökkenéséről, az elhasználdott eszközök pótlására fordított kiadásokról, valamint
az eszközök elhasználódási fokának alakulásáról 2017. december 31-én (Ft-ban)**

Eszközsoport megnevezése	Bruttó érték 2017.12.31.	Éves értéksökkenés	Nettó érték 2017.12.31.	Elhasználódás foka %	Eszközök pótlására fordított kiadás (Bruttó érték növekedése)			Bruttó értéknövekedés Értéksökkenéshez viszonyított aránya %
					Beruházások	Felújítások	Összesen	
Immateriális javak	0	0	0	0,00	0	0	0	0,00
Ingtatlanok és kapcsolódó vagyoni értékű jogok	82 460 238	19 612 359	62 847 879	23,78	0	0	0	0,00
Gépek, berendezések, felszerelések, járművek	23 376 228	22 609 625	766 603	96,72	0	0	0	0,00
Tenyészállatok	0	0	0	0,00	0	0	0	0,00
Beruházások, felújítások	0	0	0	0,00	0	0	0	0,00
Koncesszióba, vagyonykezelésbe adott eszközök	0	0	0	0,00	0	0	0	0,00
Összesen:	105 836 466	42 221 984	63 614 482	39,89	0	0	0	0,00

Székesfehérvári Többcélú Kistérségi Társulás 2017. évi zárszámadásához kapcsolódó összesített kimutatás

adatok Ft-ban

Megnevezés	Kistérségi igazgatási, gazdálkodási és jogi szolgáltatás és munkaszervezeti feladatok	Háziorvosi ügyelet	Családsegítés	Gyermekjóléti szolgálat	Gyermekjóléti Központ	Házi segítségnyújtás	Családi napközi	Nevelő szülőnei elhelyezettek ellátása	Jelzőrendszeres házi segítségnyújtás	Összesen
Működési célú támogatások áht. belülről	0	109 949 100	0	0	0	0	0	0	0	109 949 100
~ ebből: OEP finanszírozás	0	109 949 100	0	0	0	0	0	0	0	109 949 100
Működési bevételek *	16 365	2 006 858	0	0	0	0	0	0	0	2 023 223
Működési költségvetés összesen	16 365	111 955 958	0	0	0	0	0	0	0	111 972 323
Felhalmozási költségvetés összesen	55 906	0	0	0	0	0	0	0	0	55 906
Költségvetési bevételek összesen	72 271	111 955 958	0	0	0	0	0	0	0	112 028 229
2016. évi maradvány	913 759	320 620	1 124 756	1 805 413	-96 283	1 885 000	71 425	0	0	6 024 690
Finanszírozási bevételek összesen	913 759	320 620	1 124 756	1 805 413	-96 283	1 885 000	71 425	0	0	6 024 690
BEVÉTELEK ÖSSZESEN	986 030	112 276 578	1 124 756	1 805 413	-96 283	1 885 000	71 425	0	0	118 052 919
										0
										0
										0
Személyi juttatások	0	0	0	0	0	0	0	0	0	0
Munkaadókat terhelő járulékok és szociális hozzájárulási adó	0	0	0	0	0	0	0	0	0	0
Dologi kiadások	3 121 753	4 918 121	0	0	0	0	0	0	0	8 039 874
Egyéb működési célú kiadások **	5 714 434	154 017 220	1 124 756	1 805 413	0	1 885 000	71 425	0	0	164 618 248
~ ebből: Alba Családorvosi Egyesület OEP és működési támogatás	0	153 696 600	0	0	0	0	0	0	0	153 696 600
Működési költségvetés összesen	8 836 187	158 935 341	1 124 756	1 805 413	0	1 885 000	71 425	0	0	172 658 122
Felhalmozási költségvetés összesen	0	0	0	0	0	0	0	0	0	0
Költségvetési kiadások összesen	8 836 187	158 935 341	1 124 756	1 805 413	0	1 885 000	71 425	0	0	172 658 122
BEVÉTEL ÉS KIADÁS KÜLÖNBÖZETE	-7 850 157	-46 658 763	0	0	-96 283	0	0	0	0	-54 605 203
FELADATONKÉNTI TÖBBLÉTKÖLTSEÉG /-/	-7 850 157	-46 658 763	0	0	-96 283	0	0	0	0	-54 605 203
Önkormányzatok által ténylegesen befizetett előlegek /+/	7 946 675	46 868 000	0	0	96 283	0	0	0	0	54 910 958
ZÁRSZÁMADÁSKOR RENDEZENDŐ /"+"/; visszajáró, "-/"; fizetendő!	96 518	209 237	0	0	0	0	0	0	0	305 755

15. melléklet a 20/2018. (VI. 4.) határozathoz

Az önkormányzatok által 2017. évre fizetendő működési előlegek hozzájárulása

adatok Ft-ban

ÖNKORMÁNYZAT MEGNEVEZÉSE	Állandó népesség (2016. 01. 01.)		Központi orvosi egységet				Állandó népesség (2016. 01. 01.)		Nüktársági igazgatási, gazdasági és jogi szolgáltatás és munkaszervezési feladatok					2017. évi működési előleg településekenként összege			
	fő	előirányzott határozati szerinti 2017. évi előírás	fizetendő 347,0627 Ft/fő	2017. évi teljesítés	elismert költségek	előirányzott határozati szerinti 2017. évi előírás	fizetendő 55,53380 Ft/fő	2017. évi teljesítés	elismert költségek	előirányzott határozati szerinti 2017. évi előírás	fizetendő	2017. évi teljesítés	előirányzott határozati szerinti 2017. évi előírás	fizetendő	2017. évi teljesítés	előirányzott határozati szerinti 2017. évi előírás	
Bakonykúti	142	49 504	49 283	49 504	221	7 983	7 883	7 983	100	57 487	57 166	57 487	57 166	57 487	321		
Csór	1 913	666 909	663 931	666 909	2 978	107 543	106 195	107 543	1 348	774 452	770 126	774 452	774 452	774 452	4 326		
Izaskaszentgyörgy	2 074	723 036	719 808	723 036	3 228	116 593	115 133	116 593	1 460	839 629	834 941	839 629	839 629	839 629	4 688		
Jenő	1 245	434 031	432 093	434 031	1 938	69 990	69 113	69 990	877	504 021	501 206	504 021	504 021	504 021	2 815		
Köszánthegy	1 594	555 699	553 218	555 699	2 481	89 609	88 487	89 609	1 122	645 308	641 705	645 308	645 308	645 308	3 603		
Lovasberény	2 677	933 253	929 087	933 253	4 166	150 492	148 607	150 492	1 885	1 083 745	1 077 694	1 083 745	1 083 745	1 083 745	6 051		
Moha	568	198 016	197 132	198 016	884	31 531	31 531	31 531	400	229 947	228 663	229 947	229 947	229 947	1 284		
Nádasdudány	1 809	630 652	627 836	630 652	2 816	101 696	100 422	101 696	1 274	732 348	728 258	732 348	732 348	732 348	4 090		
Pátka	1 663	579 754	577 165	579 754	2 589	93 488	92 317	93 488	1 171	673 242	669 482	673 242	669 482	673 242	3 760		
Pölgárdi	-	-	-	-	-	388 289	383 425	388 289	4 864	388 289	383 425	388 289	388 289	388 289	4 864		
Sákeresztes	1 556	542 452	540 030	542 452	2 422	87 473	86 377	87 473	1 096	629 925	626 407	629 925	629 925	629 925	3 518		
Sátkeszi	601	209 520	208 585	209 520	935	33 786	33 363	33 786	423	243 306	241 948	243 306	243 306	243 306	1 358		
Sárszentmihály	3 103	1 081 764	1 076 936	1 081 764	4 828	174 440	172 255	174 440	2 185	1 256 204	1 249 191	1 256 204	1 256 204	1 256 204	7 013		
Szabadbattyán	4 648	1 620 381	1 613 147	1 620 381	7 234	261 295	258 022	261 295	3 273	1 881 676	1 871 169	1 881 676	1 881 676	1 881 676	10 507		
Szeikesfőutóvár	98 753	34 427 180	34 273 482	34 427 180	153 698	5 551 564	5 482 023	5 551 564	69 541	39 978 744	39 755 505	39 978 744	39 755 505	39 978 744	223 239		
Úrnáda	2 499	871 199	867 310	871 199	3 889	140 486	138 726	140 486	1 760	1 011 685	1 006 036	1 011 685	1 011 685	1 011 685	5 649		
Zámoly	2 360	822 741	819 068	822 741	3 673	131 010	131 010	131 010	1 661	955 412	950 078	955 412	950 078	955 412	5 334		
Seregélyes	4 464	1 556 235	1 549 288	1 556 235	6 947	250 951	249 669	250 951	1 282	1 807 186	1 798 957	1 807 186	1 798 957	1 807 186	8 229		
Csósztó	1 061	369 884	368 234	369 884	1 650	59 646	59 341	59 646	305	429 530	427 575	429 530	427 575	429 530	1 955		
Écs	1 709	595 790	593 130	595 790	2 660	96 074	95 583	96 074	491	691 864	688 713	691 864	688 713	691 864	3 151		
ÖSSZESEN	134 439	46 868 000	46 658 763	46 868 000	209 237	7 946 000	7 849 482	7 946 000	96 518	54 814 000	54 508 245	54 814 000	54 508 245	54 814 000	305 755		

Székesfehérvári Többcélú Kistérségi Társulás 2017. évi pénzeszközei változásának bemutatása

Sorszám	Megnevezés	adatok Ft-ban
1.	Nyitó pénzkészlet	13 955 184
2.	Költségvetési bevételek	166 939 187
3.	Előző évi költségvetési maradványának igénybevétele	6 024 690
4.	Összes bevétel (2+3)	172 963 877
5.	Költségvetési kiadások	172 658 122
6.	Összes kiadás (5)	172 658 122
7.	Kapott előlegek tárgyidőszaki forgalma	-26
8.	Korrektív tételek (7)	-26
9.	Záró pénzkészlet (1+4-6+/-8-3)	8 236 223